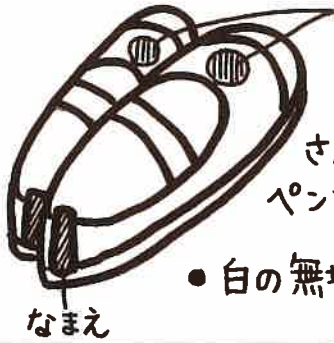


こぐまのへや

ご用意をお願いします。

上ばき

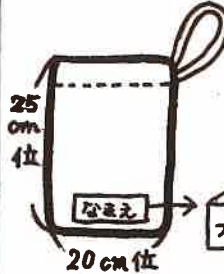


- お子さんのマークを書いて下さい。
マークは園でお知らせしたお子さんのマークを油性ペンで書いて下さい。

- 白の無地のバレシューズ

なまえ

上ばき袋

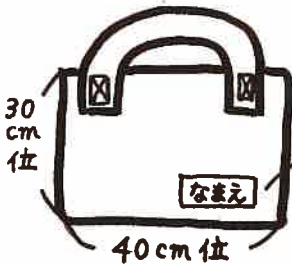


- 薄手の布でお願いします。
- ひもは一本で長過ぎないように!

白い布にフルネーム
右下につける

(↑ 幼稚園で子ども達が使用している
大きさです。)

手さげ袋



- キルティングなど、厚地の布でお願いします。

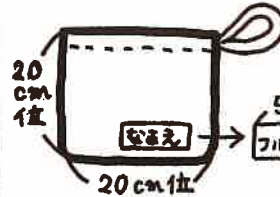
白い布にフルネーム
右下につける。

(↑ 幼稚園で子ども達が使用している
大きさです。)

着替え袋

※ 11月から使用

- 薄手の布でお願いします。
- ひもは一本で長過ぎないように!
- パンツ、靴下を入れておきます。




白い布にフルネーム
右下につける

(↑ 幼稚園で子ども達が使用している
大きさです。)

水筒



- 中身はお茶か水。
- 見える所に名前を書いて下さい。
- フタを開けてそのまま飲むもの。
- ペットボトル不可。



上ばき

水筒

出席カード

ぼうし

ハンドタオル

- 名前を忘れずに書いて下さい。

登園する時に
お持ち下さい。

スモック

名札

